

Centres de Prise en charge des Violences Sexuelles : octobre 2017 – décembre 2022 :

Chiffres octobre 2017 – décembre 2022

CPVS	Bruxelles	Flandre Orientale	Liège	Anvers	Charleroi	Flandre Occidentale	Louvain	Tot.
n	2884	2017	1633	920	305	318	153	8230
%	35,0%	24,5%	19,8%	11,2%	3,7%	3,9%	1,9%	100,0%



Nombre total de victimes admises depuis le démarrage (25/10/2017 – 31/12/2022) : **8230**

Nombre total de victimes depuis le début de l'année (01/01/2022 – 31/12/2022) : **3287**

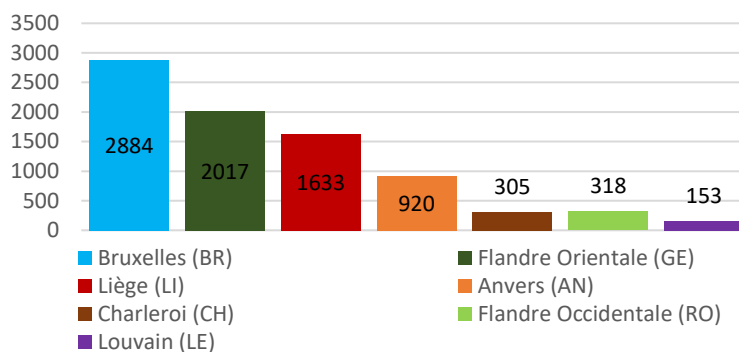


Par CPVS (01/01/2022 – 31/12/2022) : **20,9%** à Bruxelles, **17,5%** en Flandre Orientale, **14,2%** à Liège, **24,4%** à Anvers, **8,6%** à Charleroi, **9,7%** en Flandre Occidentale et **4,7%** à Louvain



Entre le 25/10/2017 et le 31/12/2022, **131 victimes** se sont présentées en **moyenne chaque mois** au sein des CPVS

Nombre d'admissions oct 2017 – déc 2022 par CPVS



Caractéristiques des victimes



90,6% femmes (incl. Femmes trans.), **9,4% hommes** (incl. Hommes trans.)

1,3% de personnes **transgenres** et/ou **non-binaires**

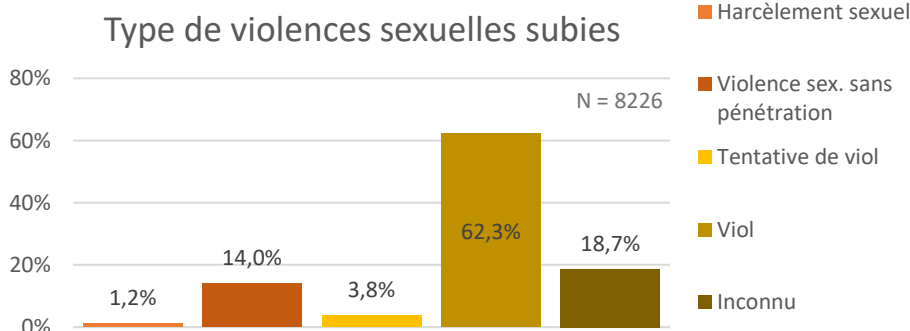


Moyenne d'âge des victimes : **24 ans**

31,9% des victimes étaient **mineures (<18 ans)** et **68,1%** **majeures (>=18 ans)** au moment de l'admission

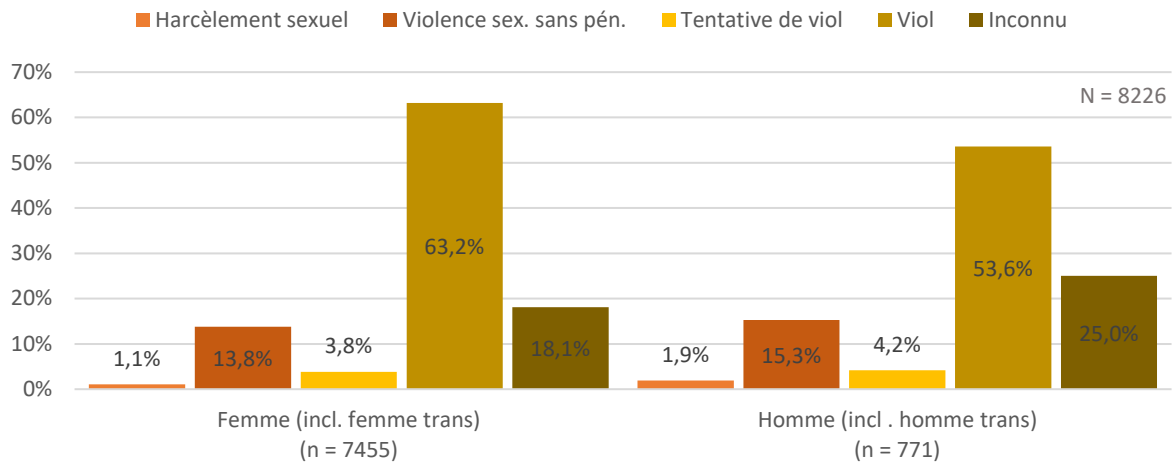
Groupe d'âge	%
0 - 12 ans	13,4%
13 - 17 ans	18,5%
18 - 26 ans	34,8%
27 - 40 ans	22,3%
41 - 65 ans	10,2%
> 65 ans	0,8%

Caractéristiques des violences sexuelles subies



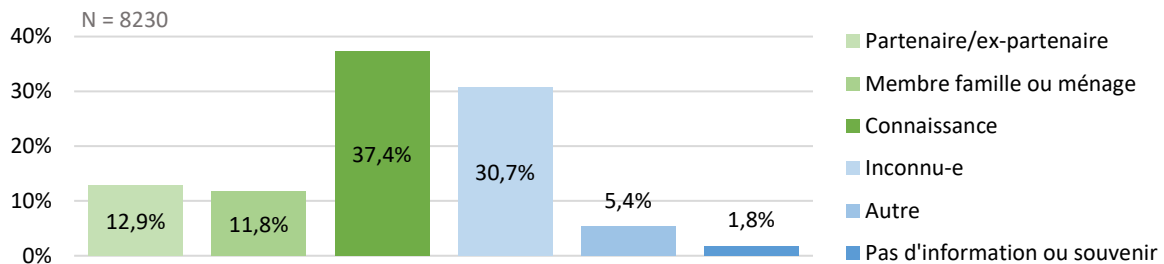
Pour 18,7%, le type de violences sexuelles subies n'a pu être décrit auprès de l'infirmier·ère-s-légiste, en raison du jeune âge ou d'une absence de souvenirs

Type de violences sexuelles subies par sexe

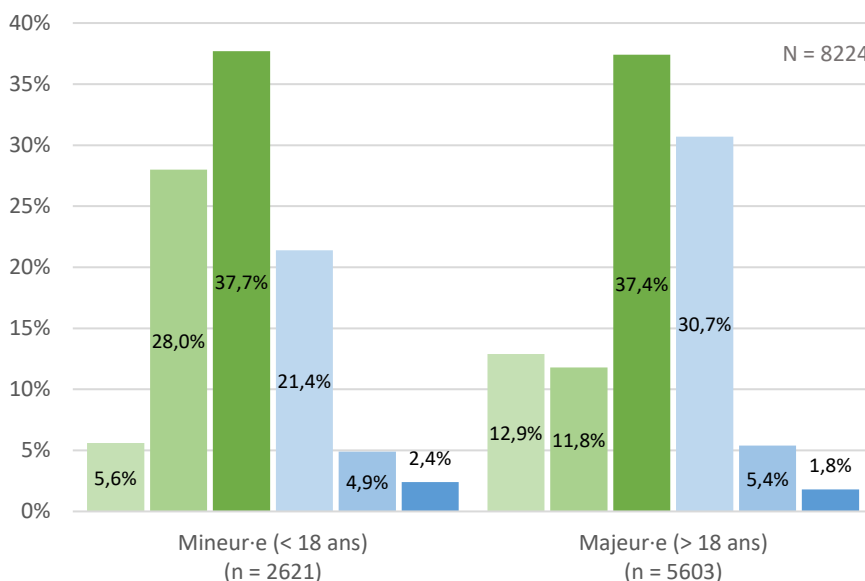


Type de violences sexuelles subies	Harcèlement sexuel	Violence sex. sans pénétration	Tentative de viol	Viol	Inconnu
Mineur·e (<18 ans)	1,5%	19,1%	3,1%	51,6%	24,7%
Majeur·e (>18 ans)	1,1%	11,6%	4,2%	67,4%	15,7%

Relation victime - auteur·e-s



Relation victime - auteur·e-s par majorité légale



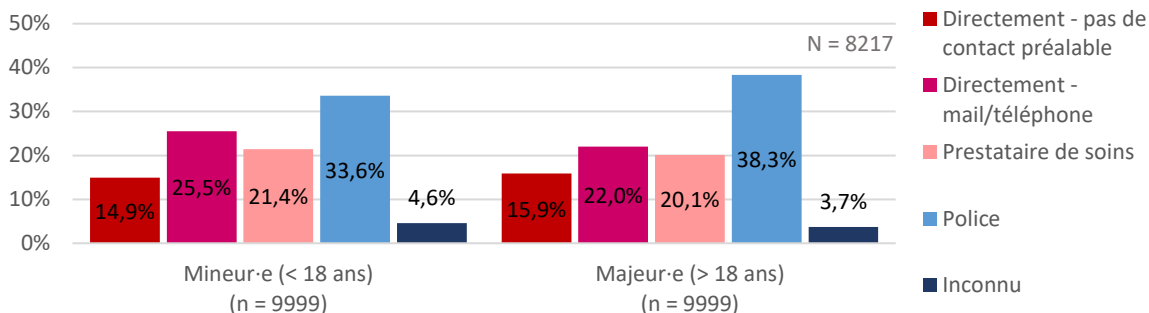
Pour la plupart des victimes, l'auteur·e reste **une connaissance (37,4%)**, suivi par **un·e inconnu·e (30,7%)**.

Mode d'admission des victimes



Les victimes ont pu se présenter dans un CPVS **directement (15,6%)** ou **après un premier contact** par téléphone, mail ou un autre moyen avec le personnel (**23,1%**). Elles ont également pu être réorientées par la **police (36,8%)** ou par **un-e professionnel-le de santé (20,5%)**. Pour **4,0%**, le **mode d'admission** reste **inconnu**.

Mode d'admission des victimes par majorité légale



Délai de présentation des victimes



L'offre des CPVS varie en fonction du délai de présentation. En phase aiguë (moins d'une semaine après des faits de violences sexuelles), des soins et examens médico-légaux cruciaux peuvent notamment être réalisés. En phase non-aiguë (plus d'une semaine après des faits), les CPVS peuvent toujours apporter une aide médicale, psychologique ou psychosociale.



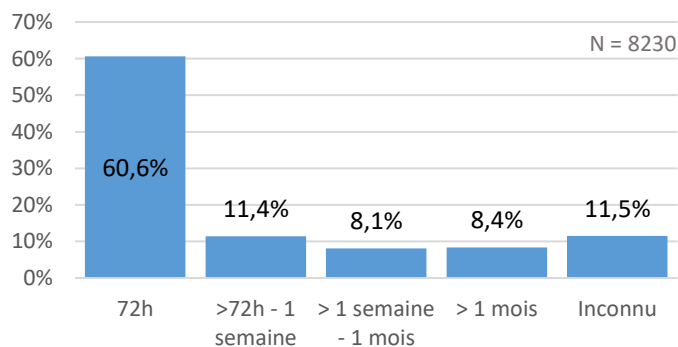
Près de **72,0% des victimes** se sont rendues dans un CPVS durant la **phase aiguë**.

Pour 11,5% des victimes, la date des faits n'a pas pu être communiquées auprès de l'infirmier-ère-légiste.

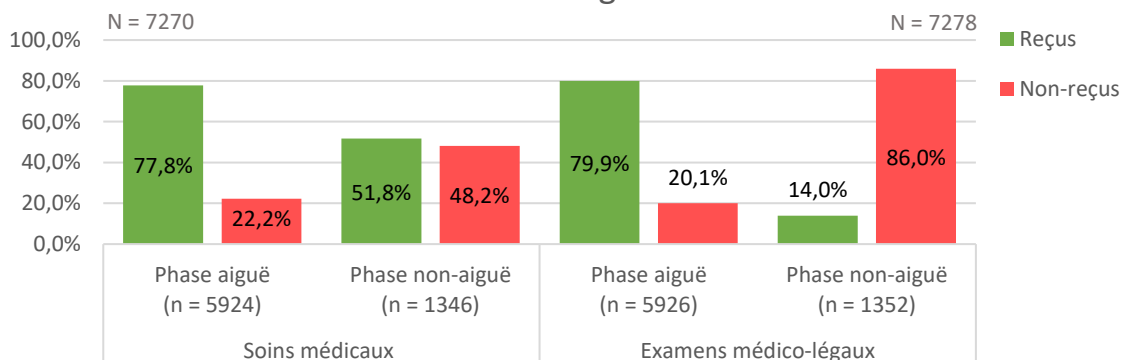


77,8% des victimes admises en phase aiguë ont pu bénéficier de **soins médicaux** et **79,9% d'exams médico-légaux**.

Délai de présentation au CPVS

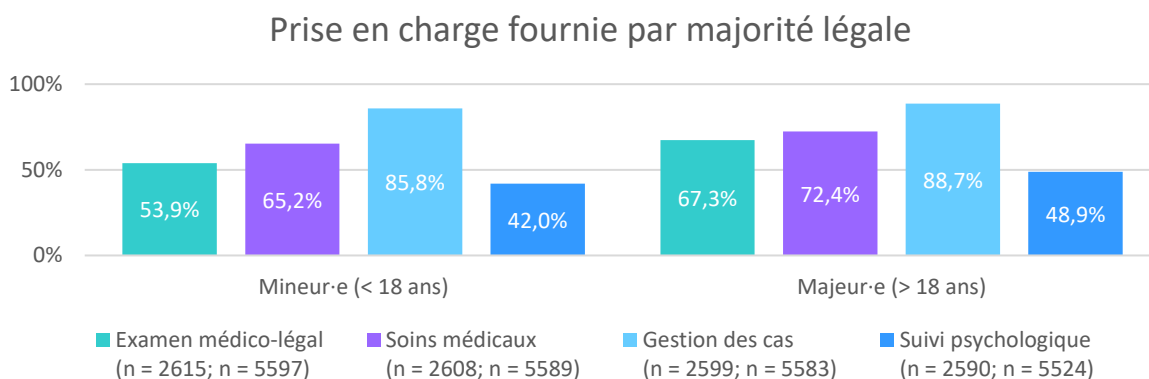


Soins médicaux et examens médico-légaux en phase aiguë et non-aiguë



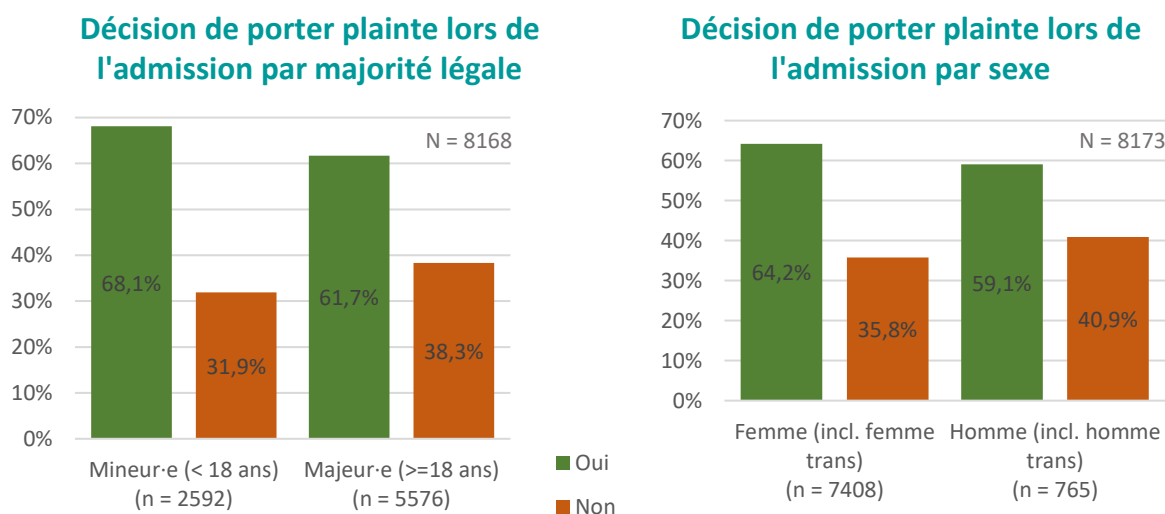
Prise en charge fournie

Pour **62,9%** des victimes, un **examen médico-légal** a été conduit par un-e infirmier-ère-légiste. Des **soins médicaux** ont été apportés dans **70,1%** des cas et **87,4%** ont reçu un suivi de la part d'un-e infirmier-ère-légiste **durant les 6 premiers mois**. Un **suivi psychologique** a été apporté à **46,7%** des victimes.

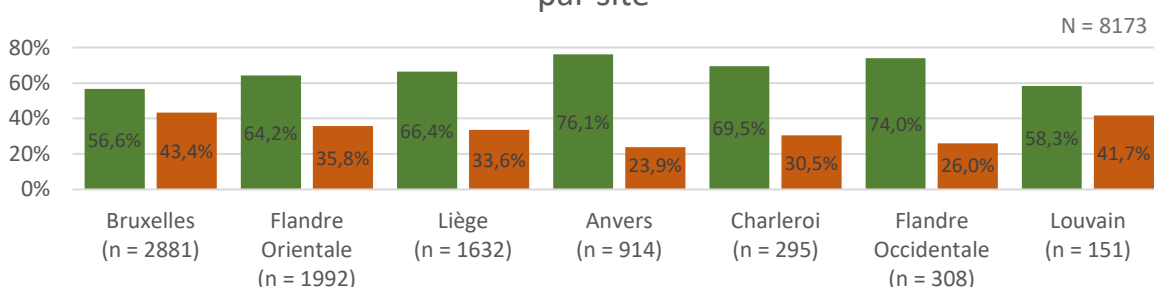


Plaintes et CPVS

63,3% des victimes ou des personnes de soutien (parent, tuteur-riche, ...) les accompagnant **ont décidé de porter plainte lors de leur première admission** dans CPVS.

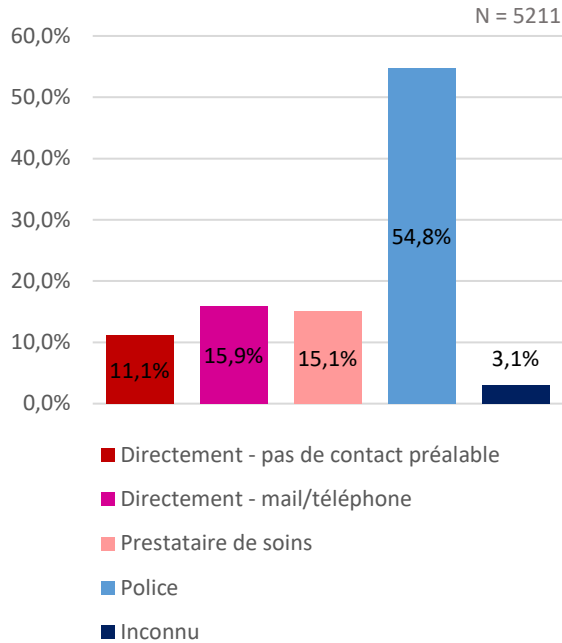


Décision de porter plainte lors de l'admission par site



Dans le cadre du suivi réalisé par les CPVS, ce chiffre de **5211 décisions de porter plainte** est cependant amené à évoluer, les échantillons médico-légaux étant préservés après admission, la victime peut encore porter plainte par après.

Dépôt de plainte lors de l'admission par mode d'admission



Interventions Inspecteurs-riche des Mœurs (IPM)

Type d'interventions IPM	Oui	Non
Audition par IPM	74,3%	25,7%
Saisie des échantillons médico-légaux	88,1%	11,9%
Traitement du matériel saisi (2022)	73,8%	26,2%
Transport de la victime	28,6%	71,4%



2412 interventions ont été réalisées par un-e Inspecteur-riche des Mœurs (IPM) après admission des victimes au sein d'un CPVS¹ **entre 2020 et 2022**

¹ Les données reprises concernant les interventions IPM ne couvrent actuellement qu'une seule zone de police pour les CPVS de Liège et Charleroi. Pour les CPVS de Flandre orientale, Anvers, Flandre occidentale et Louvain, la collaboration a été étendue à toutes les zones de police de l'arrondissement judiciaire concerné.