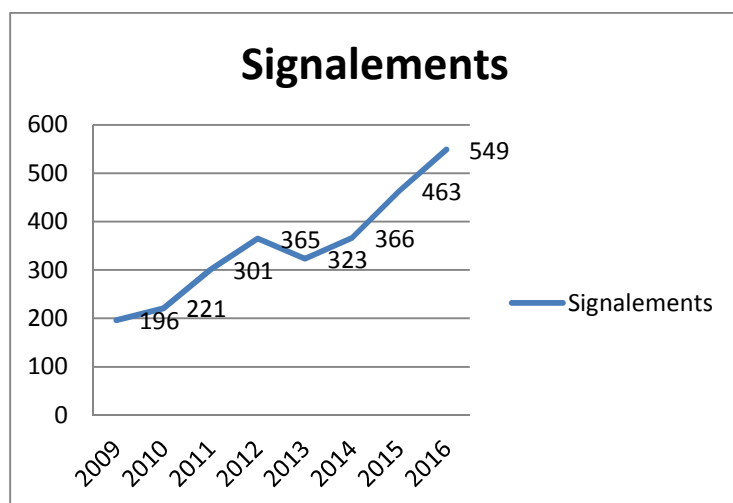
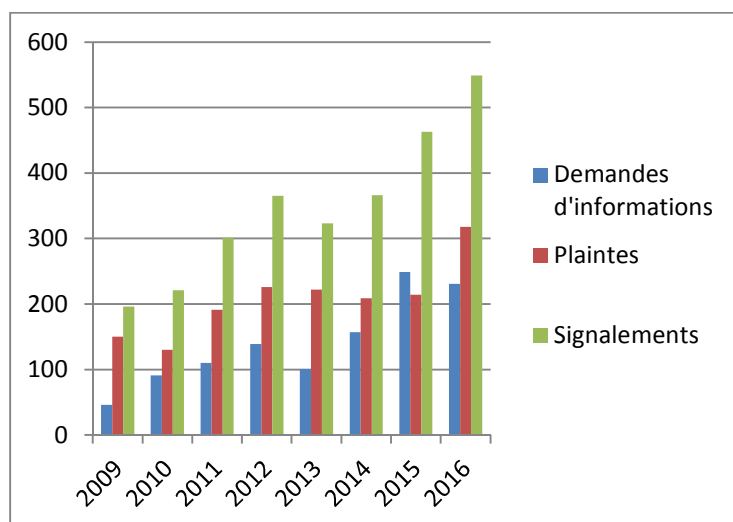


**Mise à jour des signalements reçus à l'Institut pour l'égalité des femmes et des hommes et repris dans le rapport « *Etat des lieux sur l'application et l'effectivité de la Loi Genre – Analyse et recommandations* »**

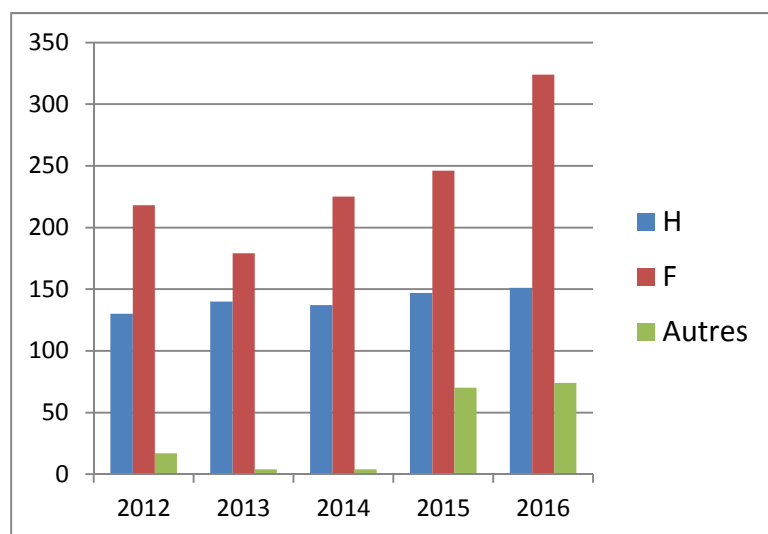
**Evolution du nombre de signalements par an**

	2009	2010	2011	2012	2013	2014	2015	2016
<b>Demandes d'informations</b>	46	91	110	139	101	157	249	231
<b>Plaintes</b>	150	130	191	226	222	209	214	318
<b>Signalements</b>	196	221	301	365	323	366	463	549



## Signalements selon l'identité de genre de 2012 à 2016

	2012	2013	2014	2015	2016
<b>H</b>	130	140	137	147	<b>151</b>
<b>F</b>	218	179	225	246	<b>324</b>
<b>Autres</b>	17	4	4	70	<b>74</b>
<b>Total</b>	365	323	366	463	<b>549</b>

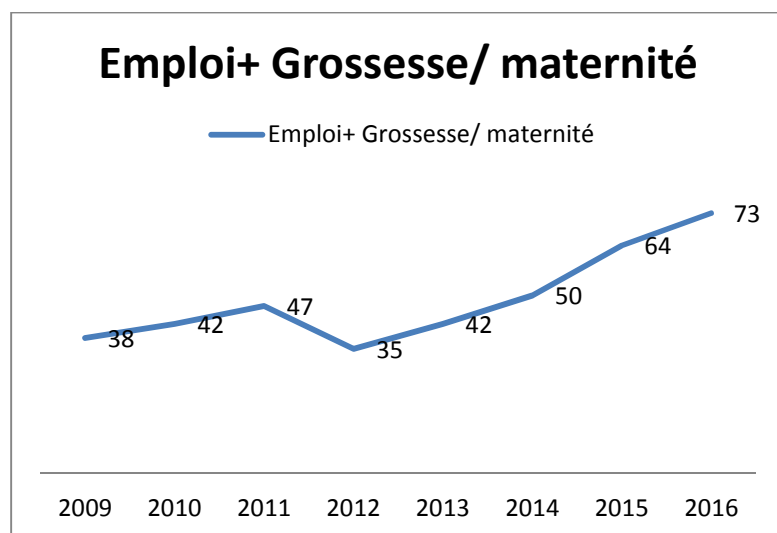


## Nombre de dossiers de plainte par domaine et par an 2009-2016

	2009	2010	2011	2012	2013	2014	2015	2016
<b>Emploi</b>	57	69	90	66	76	82	87	110
<b>Biens et services</b>	19	16	33	35	91	46	45	89
<b>Sécurité sociale</b>	1	4	20	8	8	11	18	33
<b>Relations privées</b>	4	1	14	15	10	10	4	8
<b>Enseignement et formation</b>	6	6	7	10	6	11	7	10
<b>Accueil des enfants</b>								2
<b>Jeunesse, sport et tourisme</b>	1	1	0	0	1	1	9	7
<b>Orientation et formation professionnelle</b>	0	0	0	2	4	4	3	5
<b>Culture et médias</b>	7	10	18	67	24	15	21	25
<b>Mention dans un document officiel/PV</b>		3	2	0	4	15	13	4
<b>Activités économiques, sociales, culturelles et politiques</b>	0	0	0	1	3	9	7	<b>7</b>
<b>Autres</b>	55	23	9	22	17	52	42	<b>47</b>

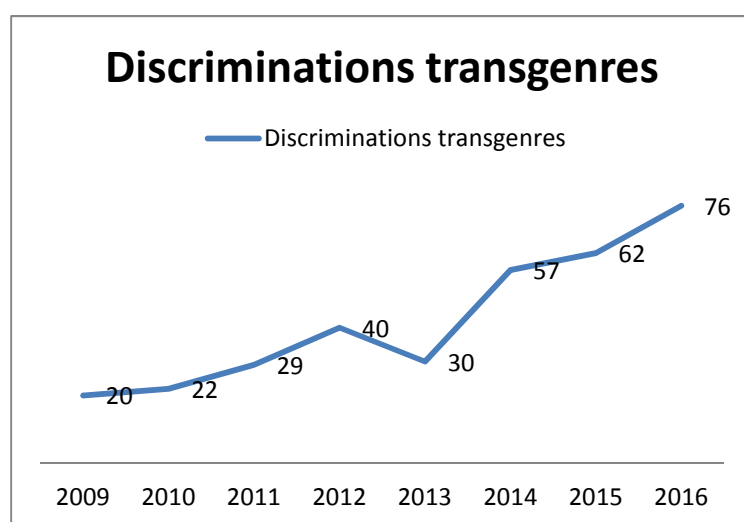
**Evolution des demandes d'information et plaintes « grossesse et maternité » dans le domaine de l'emploi de 2009 à 2016**

	Emploi	Emploi+ Grossesse/Maternité	%
2009	88	38	43,2%
2010	99	42	42,4%
2011	140	47	33,5%
2012	112	35	31,0%
2013	106	42	44,5%
2014	133	50	37,6%
2015	164	64	39,0%
2016	193	73	37,8%



### Evolution des signalements concernant les personnes transgenres de 2009 à 2016

Evolution des signalements des discriminations transgenres 2009-2016		TOTAL
2009		20
2010		22
2011		29
2012		40
2013		30
2014		57
2015		62
2016		76



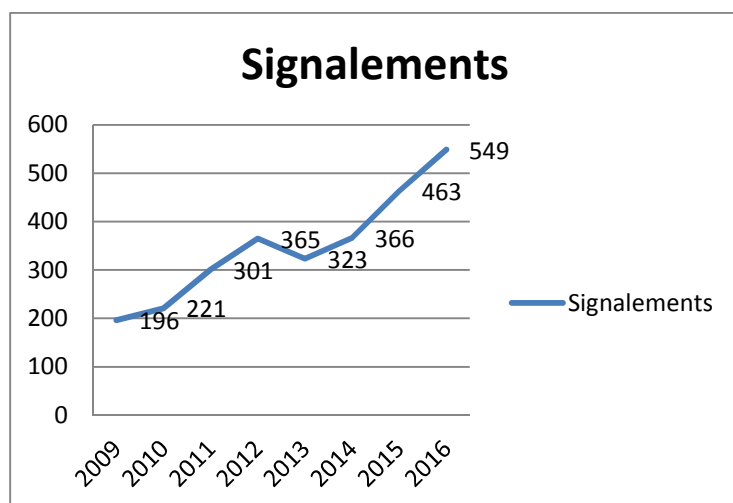
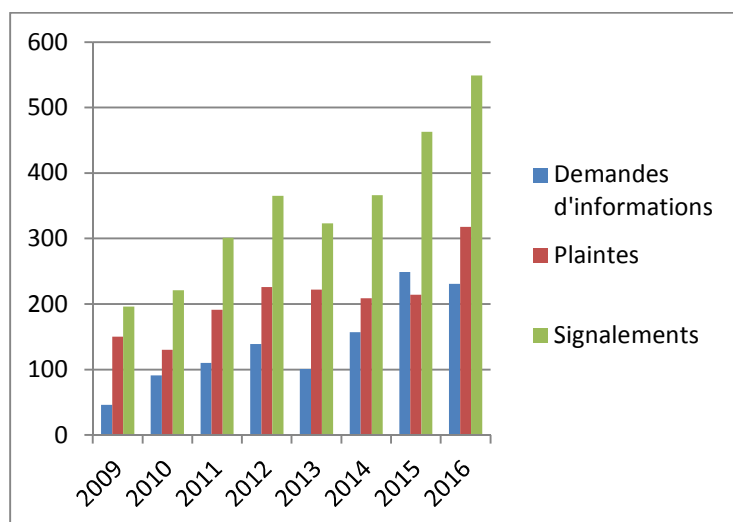
### Evolution des signalements relatifs au sexisme de 2009 à 2016

	TOTAL	Demandes d'information	Plainte
2009	11		
2010	21		
2011	48	12	36
2012	32	6	26
2013	22	7	15
2014	58	25	33
2015	74	46	28
2016	47	19	28

**Mise à jour des signalements reçus à l'Institut pour l'égalité des femmes et des hommes et repris dans le rapport « *Etat des lieux sur l'application et l'effectivité de la Loi Genre – Analyse et recommandations* »**

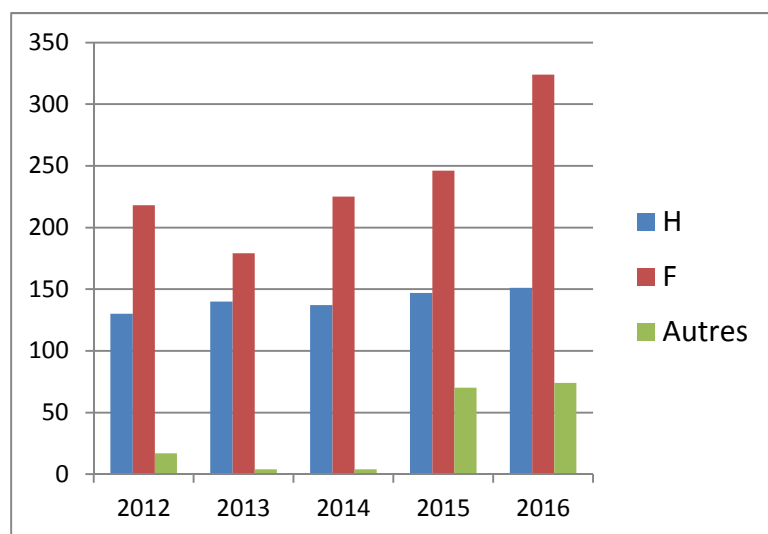
**Evolution du nombre de signalements par an**

	2009	2010	2011	2012	2013	2014	2015	2016
<b>Demandes d'informations</b>	46	91	110	139	101	157	249	231
<b>Plaintes</b>	150	130	191	226	222	209	214	318
<b>Signalements</b>	196	221	301	365	323	366	463	549



## Signalements selon l'identité de genre de 2012 à 2016

	2012	2013	2014	2015	2016
<b>H</b>	130	140	137	147	<b>151</b>
<b>F</b>	218	179	225	246	<b>324</b>
<b>Autres</b>	17	4	4	70	<b>74</b>
<b>Total</b>	365	323	366	463	<b>549</b>

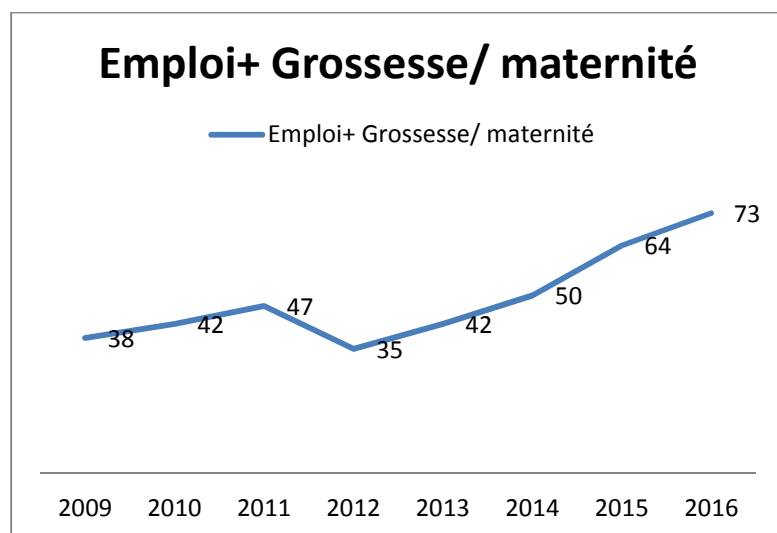


## Nombre de dossiers de plainte par domaine et par an 2009-2016

	2009	2010	2011	2012	2013	2014	2015	2016
<b>Emploi</b>	57	69	90	66	76	82	87	110
<b>Biens et services</b>	19	16	33	35	91	46	45	89
<b>Sécurité sociale</b>	1	4	20	8	8	11	18	33
<b>Relations privées</b>	4	1	14	15	10	10	4	8
<b>Enseignement et formation</b>	6	6	7	10	6	11	7	10
<b>Accueil des enfants</b>								2
<b>Jeunesse, sport et tourisme</b>	1	1	0	0	1	1	9	7
<b>Orientation et formation professionnelle</b>	0	0	0	2	4	4	3	5
<b>Culture et médias</b>	7	10	18	67	24	15	21	25
<b>Mention dans un document officiel/PV</b>		3	2	0	4	15	13	4
<b>Activités économiques, sociales, culturelles et politiques</b>	0	0	0	1	3	9	7	<b>7</b>
<b>Autres</b>	55	23	9	22	17	52	42	<b>47</b>

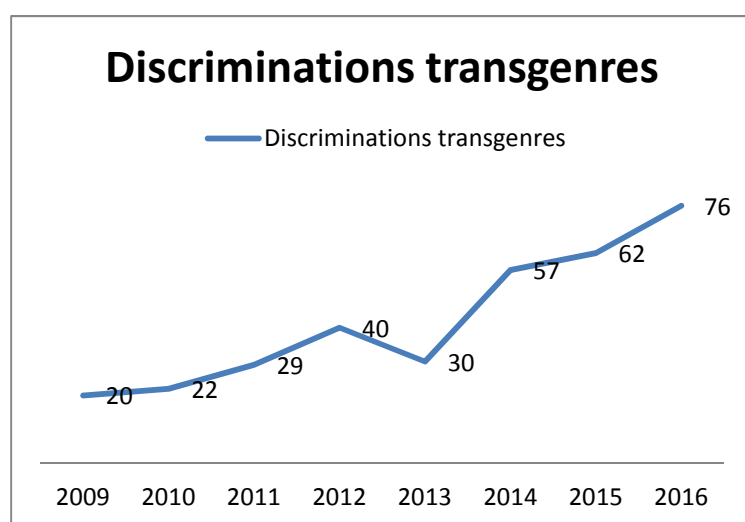
**Evolution des demandes d'information et plaintes « grossesse et maternité » dans le domaine de l'emploi de 2009 à 2016**

	Emploi	Emploi+ Grossesse/Maternité	%
2009	88	38	43,2%
2010	99	42	42,4%
2011	140	47	33,5%
2012	112	35	31,0%
2013	106	42	44,5%
2014	133	50	37,6%
2015	164	64	39,0%
2016	193	73	37,8%



### Evolution des signalements concernant les personnes transgenres de 2009 à 2016

Evolution des signalements des discriminations transgenres 2009-2016	TOTAL
2009	20
2010	22
2011	29
2012	40
2013	30
2014	57
2015	62
2016	76



### Evolution des signalements relatifs au sexisme de 2009 à 2016

	TOTAL	Demandes d'information	Plainte
2009	11		
2010	21		
2011	48	12	36
2012	32	6	26
2013	22	7	15
2014	58	25	33
2015	74	46	28
2016	47	19	28