



Instituut voor de gelijkheid  
van vrouwen en mannen

CIJFEROVERZICHT 2025

# Transgender personen in België die een wijziging van de officiële geslachtsvermelding aanvragen

**Jaarlijkse update**

Gegevens uit het Rijksregister

(1 januari 1993 t.e.m. 31 december 2024)

# Inhoudstafel

1	Inleiding .....	2
2	Aantallen en evolutie .....	3
3	Leeftijd .....	7
4	Regio .....	9

## 1. Inleiding

Wanneer een persoon bij de burgerlijke stand een wijziging van de geslachtsvermelding op de identiteitskaart aanvraagt, wordt dit geregistreerd door het Rijksregister. Op die manier kan er jaarlijks een overzicht worden gemaakt van het aantal wijzigingen in de officiële geslachtsvermelding in België. In dit webdocument worden de data gepresenteerd naar gender, leeftijd en regio.

Hoewel de huidige wetgeving het voor transgender personen veel gemakkelijker maakt om hun officieel geslacht in overeenstemming te brengen met hun genderidentiteit, kan er niet van uitgegaan worden dat deze cijfers betrekking zouden hebben op het totale aantal transgender personen in België. Daar bestaan geen officiële cijfers over. Naar schatting telt België ongeveer 59.100 transgender personen.<sup>1</sup> De cijfers in deze publicatie geven enkel weer hoeveel personen de officiële geslachtsvermelding op hun identiteitskaart lieten wijzigen.

Evenmin kunnen er op basis van deze administratieve gegevens conclusies getrokken worden over de beleving van de betrokkenen. Die is persoonlijk en kan dikwijls niet worden

---

<sup>1</sup> Dit cijfer is een schatting, gebaseerd op de bevolkingsaantallen en de prevalentiecijfers in de #YouToo?-enquête die werd afgenomen bij een representatieve steekproef van de Belgische bevolking tussen 18 en 75 jaar. Meer informatie op de website van het Instituut.

weergegeven in één enkele letter. Er wordt enkel vanuit gegaan dat de nieuwe vermelding dichter aansluit bij de genderidentiteit van de betrokkenen dan het geslacht dat bij geboorte werd toegewezen.

[Meer informatie over de wetgeving](#) en over [het aanvragen van een wijziging in de officiële geslachtsvermelding](#) vindt u op de website van het Instituut.

Het Instituut voor de gelijkheid van vrouwen en mannen werkt voor dit jaarlijks cijferoverzicht samen met het Rijksregister. Mits een correcte bronvermelding mogen deze gegevens gebruikt worden. Omwille van de privacy van de betrokken personen, geeft het Rijksregister nooit individuele gegevens door.

## 2. Aantallen en evolutie

In de periode van januari 1993 tot en met 31 december 2024 hebben er in België 5.188 personen de officiële geslachtsvermelding laten aanpassen. In 54% van de gevallen betrof het wijzigingen van man naar vrouw (transvrouw), in 46% van vrouw naar man (transman). Deze verhouding was jarenlang twee derde tegenover een derde, maar sinds de wetwijziging van 2017 verschuift die ten voordele van de transmannen. Van 2019 tot en met 2023 was de verhouding in de aanvragen nagenoeg gelijk verdeeld naar genderidentiteit. In 2024 zijn transmannen voor het eerst in de meerderheid.

**Tabel 1: Aantal wijzigingen van de officiële geslachtsvermelding (1993 – 2024)**

	Aantal	Aandeel
<b>Transvrouw</b>	2 788	54%
<b>Transman</b>	2 384	46%
<b>Twee wijzigingen<sup>2</sup></b>	16	0,3%
<b>Totaal</b>	<b>5 188</b>	<b>100%</b>

Bron: Rijksregister (bewerking IGVM)

### Twee wijzigingen

Sinds 1 oktober 2023 is het mogelijk om meer dan eenmaal de registratie van de geslachtsvermelding te laten aanpassen via de burgerlijke stand. Hoewel dit uitzonderlijk is, is het aannemelijk dat het een aantal keren is voorgevallen. Zeven transvrouwen en zes transmannen 'verdwenen' recent uit de cijfers. Dit cijfer moet als een schatting beschouwd worden, want tweede wijzigingen die binnen het jaar worden aangevraagd en derde wijzigingen blijven onder de radar.

Vóór de wetwijziging van 2023 gebeurde het ook sporadisch dat een registratie uit de cijfers verdween. Een tweede wijziging moest toen nog via de rechtbank gebeuren.

Al bij al gaat het om kleine aantallen. Het is niet zeker dat ze volledig zijn, maar het is aanvaardbaar om te concluderen dat het aantal personen dat een tweede wijziging aanvraagt lager ligt dan een half percent (0,5%).

<sup>2</sup> Dit cijfer is een schatting op basis van het aantal transgender personen dat 'verdween' uit de cijfers.

In de tabellen van deze paragraaf over de evolutie in de aanvragen zijn deze personen nog opgenomen. In de verdere tabellen niet.

## Evolutie

Over de jaren gaan de aantallen in stijgende lijn. De wijzigingen in de wetgeving van 2007 en 2017 gingen telkens gepaard met een grote piek in het aantal aanvragen. Bovendien ligt het aantal aanvragen sinds 2018 op een veel hoger niveau dan ervoor.

De wetswijziging van 1 oktober 2023 heeft mogelijk opnieuw een positieve impact op de cijfers. In ieder geval wordt de piek van 2018 nog overschreden. 748 personen vroegen een wijziging aan in 2024.

De registraties die later uit de cijfers werden gehaald en waarvoor vermoedelijk een tweede wijziging werd aangevraagd, worden tussen haakjes vermeld.

**Tabel 2: Evolutie in het aantal wijzigingen van de officiële geslachtsvermelding (1993 – 2024)**

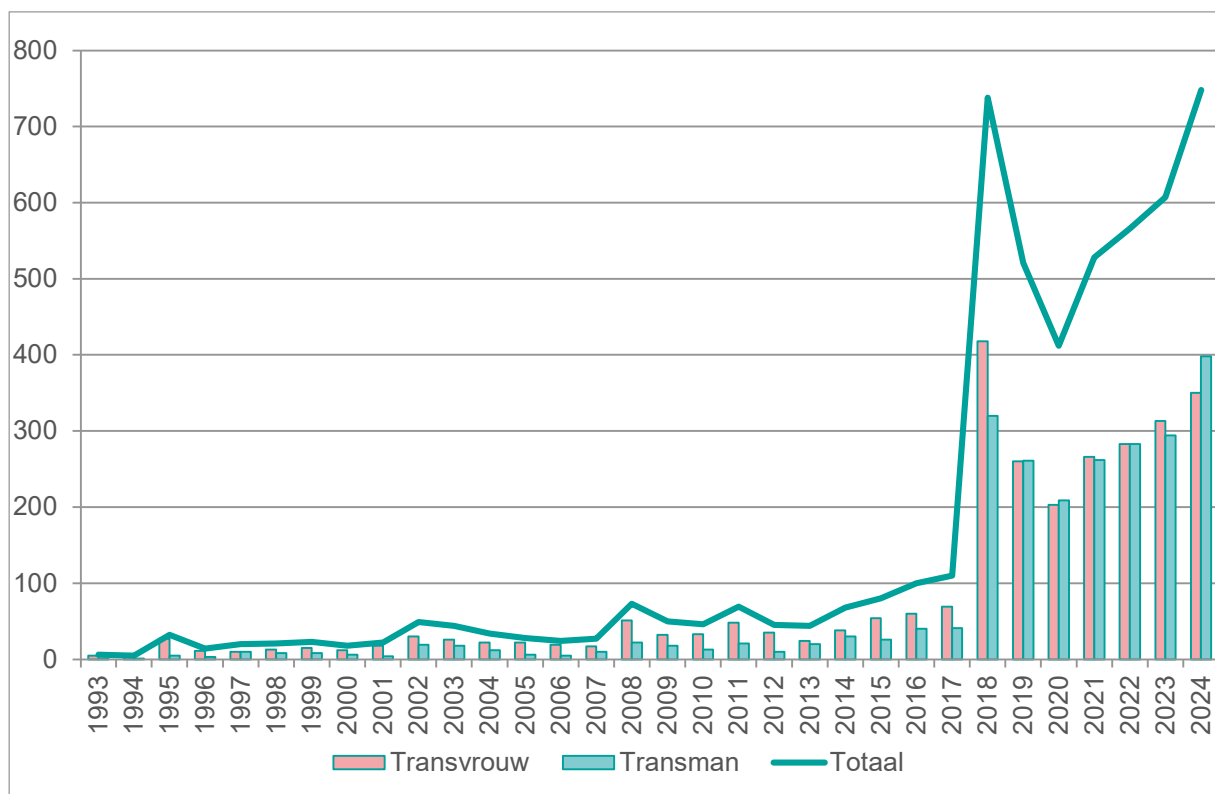
	Transvrouw	Transman	Totaal
1993	5	1	6
1994	4	1	5
1995	27	5	32
1996	11	3	14
1997	10	10	20
1998	13	8	21
1999	15	8	23
2000	12	6	18
2001	18	4	22
2002	30	19	49
2003	26	18	44
2004	23 (-1)	12	35 (-1)
2005	22	6	28
2006	19	5	24
2007	17	10	27
2008	51	22	73
2009	32	18	50
2010	33	13	46
2011	48	21	69
2012	35	10	45
2013	24	20	44
2014	38	30	68
2015	54	27 (-1)	81 (-1)
2016	60	40	100
2017	69	41	110
2018	418	324 (-4)	742 (-4)
2019	262 (-2)	262 (-1)	524 (-3)

	Transvrouw	Transman	Totaal
2020	204 (-1)	210 (-1)	414 (-2)
2021	268 (-2)	262	530 (-2)
2022	285 (-2)	284 (-1)	569 (-3)
2023	313	294	607
2024	350	398	748
<b>Totaal</b>	<b>2 796 (-8)</b>	<b>2 384 (-8)</b>	<b>5 188 (-16)</b>

Bron: Rijksregister (bewerking IGVM)

Grafiek 1 geeft deze cijfers visueel weer. Zowel de piek van 2018 als die van 2024 zijn erg duidelijk af te lezen. Ook de verschuiving in de verhouding tussen transvrouwen en transmannen wordt weergegeven.

**Grafiek 1: Evolutie in het aantal wijzingen van de officiële geslachtsvermelding (1993 – 2024)**



Bron: Rijksregister (bewerking IGVM)

In 2008 was er een relatieve piek die verklaard kan worden door de toenmalige wijziging in de wetgeving. In 2007 trad immers de wet in werking waardoor een wijziging in de officiële geslachtsvermelding een administratieve aangelegenheid werd. Vóór 2007 was het nodig om een omslachtige en onzekere procedure op te starten via de rechter. Een aantal transgender personen heeft daar toen zeker op gewacht.

In 2018 hebben er opnieuw mensen op de nieuwe regeling gewacht. De strikte medische voorwaarden werden geschrapt, waardoor de toegang tot de procedure in principe voor iedereen gegarandeerd is. In daaropvolgende jaren dalen de cijfers ten opzichte van 2018, maar ligt het aantal aanvragen wel op een veel hoger niveau dan voordien.

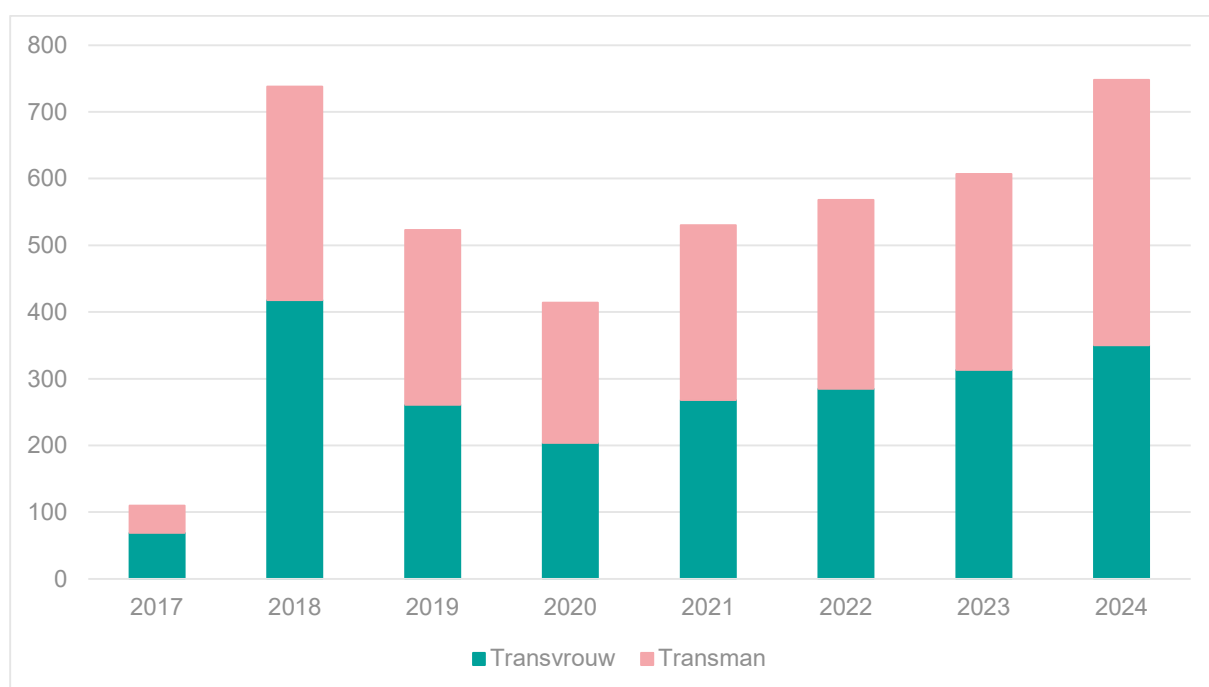
2018 wordt gekenmerkt door een enorme piek met 741 aanvragen. De cijfers van 2019, 2020 en 2021 liggen een stuk lager, maar zijn nog altijd vier à vijf keer meer dan in 2017. In 2022 en 2023 kan er terug een stijging worden waargenomen met 569 en 607 aanvragen.

In 2024 wordt dat aantal vlot overschreden met 748 aanvragen. Of dit opnieuw een piek wordt, of het begin van een nieuwe trend, valt af te wachten.

In het coronajaar 2020 lag het aantal wijzigingen het laagst voor de recente periode. De periodes van lockdown zijn daar vermoedelijk niet vreemd aan.

Grafiek 2 geeft een detail van de cijfers met de genderverhoudingen voor de laatste jaren. In 2024 waren er, zoals vermeld, meer aanvragen van transmannen dan van transvrouwen.

**Grafiek 2: Evolutie in het aantal wijzigingen van de officiële geslachtsvermelding (2017 – 2024)**



Bron: Rijksregister (bewerking IGVM)

### Drie registratieperiodes

Er kunnen overeenkomstig de geldende regelgeving, drie registratieperiodes onderscheiden worden: ten eerste van januari 1993 tot en met juni 2007, toen een wijziging moest worden bekrachtigd door een rechter; ten tweede van juli 2007 tot en met maart 2018 toen een wijziging in principe een eenvoudige administratieve procedure was, maar er strikte medische voorwaarden golden; en ten derde vanaf april 2018, waar het uitgangspunt zelfbeschikking is en de medische voorwaarden werden geschrapt.<sup>3</sup> Of de recente wetswijziging die het mogelijk maakt om meer dan één keer via een administratieve procedure de geslachtsvermelding aan te passen, een nieuwe periode inluidt, valt nog af te wachten.

<sup>3</sup> De impact van de drie registratieregelingen werd in detail toegelicht in de [Transcijfers van 2019](#).

Bij iedere wijziging in de regelgeving neemt het aantal aanvragen enorm toe en neemt het aandeel transmannen toe. Zoals we verder zullen zien, gaat ook de gemiddelde leeftijd naar beneden.

**Tabel 3: Aantal wijzingen van de officiële geslachtsvermelding naar gender en registratieperiode (1993 – 2024)**

	1993-2007	2007-2018	2018-2024	Totaal
<b>Transvrouw</b>	244	465	2 079	<b>2 788</b>
<b>Transman</b>	110	257	2017	<b>2 384</b>
<b>Totaal</b>	354	722	4 096	<b>5 172</b>
<b>Transvrouw</b>	69%	64%	51%	<b>54%</b>
<b>Transman</b>	31%	36%	49%	<b>46%</b>
<b>Totaal</b>	100%	100%	100%	<b>100%</b>

Bron: Rijksregister (bewerking IGVM)

### 3. Leeftijd

Transgender personen die de overgang maken van vrouw naar man (transmannen) zijn doorgaans jonger dan omgekeerd. Voor de periode 2018 tot nu zijn ze gemiddeld 25 jaar op het moment dat de wijziging in hun geslachtsvermelding officieel geregistreerd wordt. Bij transgender personen die de overgang maken van man naar vrouw (transvrouwen) is de gemiddelde leeftijd 33 jaar. Door de sterke toename van het aantal jongere aanvragers zijn de beide gemiddelden gedaald ten opzichte van de periode vóór 2018.

De oudste transvrouw was op het moment van de wijziging in haar geslachtsregistratie 89, de oudste transman 75. Om een geslachtsregistratie te wijzigen moet een jongere minstens 16 jaar zijn. Nochtans zijn er over de jaren enkele wijzigingen geregistreerd van kinderen tussen 0 en 2 jaar. Hoogstwaarschijnlijk gaat het om kinderen met een variatie in de geslachtskenmerken (intersekse kinderen) van wie het geslacht zoals dat geregistreerd werd bij geboorte werd aangepast. In 2022 werden er eveneens twee wijzigingen geregistreerd van 12 tot en met 15-jarigen. Dat er een jaar later in de cijfers maar één van overblijft, kan wijzen op een correctie van foute gegevens, of op een tweede wijziging.

Bij de jongeren is er een groot overwicht van transmannen. Bij de 16 tot 20-jarigen is dat zeven op tien. Vanaf 25 jaar is er een overwicht van transvrouwen.

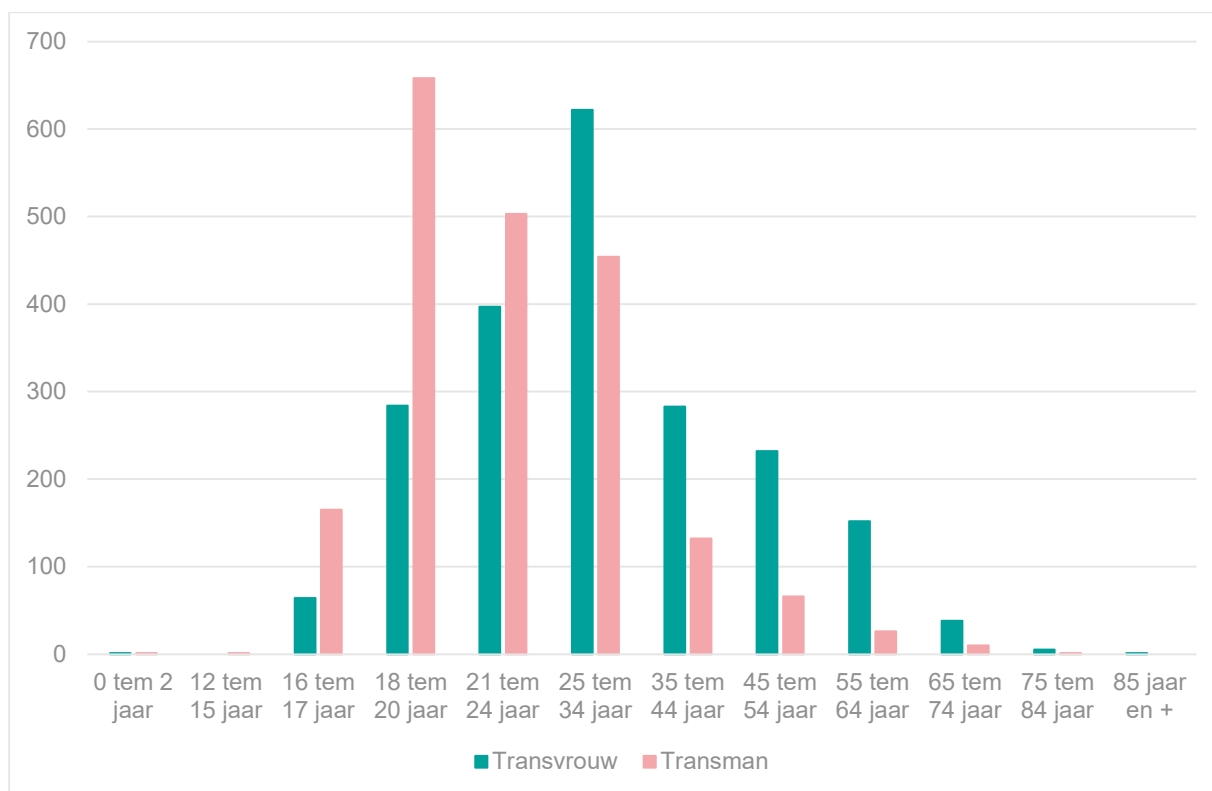
**Tabel 4: Leeftijd op het ogenblik van de wijziging van de officiële geslachtsvermelding (2018 – 2024)**

	Aantal			Aandeel	
	Transvrouw	Transman	Totaal	Transvrouw	Transman
<b>0-2 jaar</b>	1	1	2	50%	50%
<b>12-15 jaar</b>	0	1	1	0%	100%

	Aantal			Aandeel	
16-17 jaar	64	165	229	28%	72%
18-20 jaar	284	658	942	30%	70%
21-24 jaar	397	503	900	44%	56%
25-34 jaar	622	454	1076	58%	42%
35-44 jaar	283	132	415	68%	32%
45-54 jaar	232	66	298	78%	22%
55-64 jaar	152	26	178	85%	15%
65-74 jaar	38	10	48	79%	21%
75-84 jaar	5	1	6	83%	17%
85 en +	1	0	1	100%	0%
<b>Totaal</b>	<b>2 079</b>	<b>2 017</b>	<b>4 096</b>	<b>51%</b>	<b>49%</b>

Bron: Rijksregister (bewerking IGVM)

**Grafiek 2: Leeftijd op het ogenblik van de wijziging van de officiële geslachtsvermelding (2018 –2024)**



Bron: Rijksregister (bewerking IGVM)

De helft van de transgender personen die een aanvraag indient tot wijziging, sinds 2018, is jonger dan 25 jaar. 77% is jonger dan 35 jaar. In vergelijking met de situatie van vóór de wetwijziging van 2017 is dat een kleine aardverschuiving.

In de cijfers voor 2024 tekent deze evolutie zich nog scherper af. 59% is jonger dan 25 jaar, 85% is jonger dan 35 jaar. Terwijl een decennium geleden transgender personen vaak heel

lang wachtten om stappen te ondernemen, wordt een wijziging in de geslachtsregistratie aanvragen nu veel meer een zaak van jonge mensen.

**Tabel 5: Leeftijd op het ogenblik van de wijziging van de officiële geslachtsvermelding en cumulatieve verdeling (2024)**

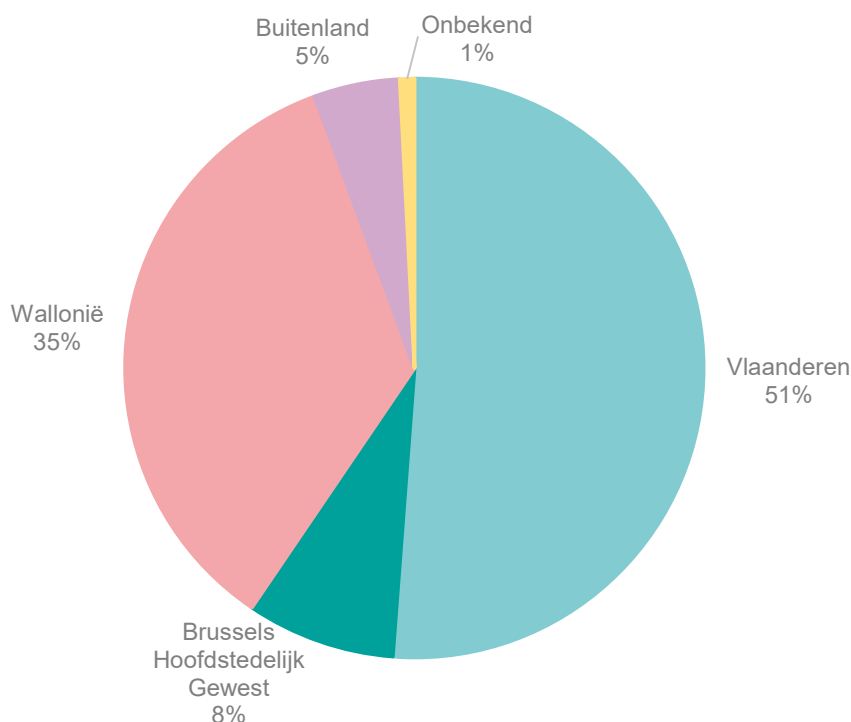
	Transvrouw	Transman	Totaal	Verdeling	Cumulatieve verdeling
<b>16-17 jaar</b>	9	33	42	6%	6%
<b>18-20 jaar</b>	58	142	200	27%	32%
<b>21-24 jaar</b>	91	105	196	26%	59%
<b>25-34 jaar</b>	121	76	197	26%	85%
<b>35-44 jaar</b>	34	23	57	8%	93%
<b>45-54 jaar</b>	23	12	35	5%	97%
<b>55-64 jaar</b>	12	4	16	2%	99%
<b>65-74 jaar</b>	1	3	4	1%	100%
<b>75-84 jaar</b>	1	0	1	0%	100%
<b>Totaal</b>	<b>350</b>	<b>398</b>	<b>748</b>	<b>100,0%</b>	

Bron: Rijksregister (bewerking IGVM)

## 4. Regio

In vergelijking met de bevolkingsaantallen in de verschillende regio's, was Vlaanderen lange tijd oververtegenwoordigd in deze cijfers en Wallonië ondervertegenwoordigd. De verschillen worden ieder jaar kleiner. Sinds enkele jaren maakt Wallonië een inhaalbeweging. Vlaanderen tekent met 58% van de Belgische bevolking, nog 51% van de wijzigingen in geslachtsvermelding op. Wallonië is goed voor 31% van de bevolking, en registreert 35% van de wijzigingen. 11% van de Belgische bevolking woont in het Brussels Hoofdstedelijk Gewest en 8% van de aanvragen tot wijziging worden daar geregistreerd.

**Grafiek 3: Wijzingen van de officiële geslachtsvermelding naar regio (2024)**



Bron: Rijksregister (bewerking IGVM)

Tot 2017 was er weinig verschil in de verdeling over de regio's tussen transmannen en transvrouwen. Die was vrij stabiel twee derde transvrouwen tegenover één derde transmannen. Met de invoering van de wetgeving van 2017 verschoven die cijfers in de eerste plaats in Vlaanderen, waar er in verhouding meer transmannen bijkwamen. Inmiddels gebeurt hetzelfde in Wallonië en Brussel.

In 2024 is er overall een (licht) overwicht van transmannen.

**Tabel 6: Genderverhouding in wijzingen van de officiële geslachtsvermelding naar regio (2024)**

	Aantal			Aandeel	
	Transvrouw	Transman	Totaal	Transvrouw	Transman
<b>Brussels Hoofdstedelijk Gewest</b>	28	34	<b>62</b>	45%	55%
<b>Vlaams Gewest</b>	187	196	<b>383</b>	49%	51%
<b>Waals Gewest</b>	122	139	<b>261</b>	47%	53%
<b>Buitenland</b>	13	23	<b>36</b>	36%	64%
<b>Onbekend</b>	0	6	<b>6</b>	0%	100%
<b>Totaal</b>	<b>350</b>	<b>398</b>	<b>748</b>	<b>47%</b>	<b>53%</b>

Bron: Rijksregister (bewerking IGVM)

# Colofon

Gepubliceerd november 2025.

## VERANTWOORDELIJKE UITGEVER

Michel Pasteel, Directeur van het Instituut voor de gelijkheid van vrouwen en mannen

## AUTEUR

Hildegard Van Hove

## INSTITUUT VOOR DE GELIJKHEID VAN VROUWEN EN MANNEN

Victor Hortaplein 40  
B-1060 Brussel  
T +32 2 233 44 00

[gelijkheid.manvrouw@igvm.belgie.be](mailto:gelijkheid.manvrouw@igvm.belgie.be)  
[igvm-iefh.belgium.be](http://igvm-iefh.belgium.be)

De functies, titels en graden die in deze publicatie worden gebruikt, verwijzen naar personen van eender welk geslacht of genderidentiteit.

Deze publicatie verschijnt enkel als webdocument.

Cette publication est également disponible en français.



Instituut voor de gelijkheid  
van vrouwen en mannen

[igvm-iefh.belgium.be](https://igvm-iefh.belgium.be)

Victor Hortaplein 40  
1060 Brussel  
T +32 2 233 44 00  
[info@igvm.be](mailto:info@igvm.be)

.be